

proste, jasne polecenia

LEKCIJA 5 Jaki jest twój adres? Jaki masz numer telefonu?

1 Postłuchaj i wskaż.

mp3 5

Filip, jaki jest twój adres?
Kraków, ulica Sarego 8.

Filip, jaki jest twój adres?
Kraków, ulica Prosta 8.

Jaki numer telefonu ma mama?
507 435 328

Jaki numer telefonu ma mama?
507 458 326

2 Znajdź i wskaż.

GDAŃSK

WARSZAWA

KRAKÓW

FILIP NOWAK
Kraków
ul. Sarego 8

Gdzie ty teraz jesteś?

3 Zagraj.

Jaki masz numer telefonu?
765 439 886

527 842 245

745 439 886

765 439 886

wiedza o Polsce

LEKCIJA 6 Jak oni się witają?

1 Postłuchaj i wskaż.

mp3 6

1 Oman

2 Nowa Zelandia

3 Japonia

4 Tybet

5 Indie

6 Polska

2 Powiedz i pokaż.

Polska

Tybet

Oman

Indie

Japonia

Nowa Zelandia

3 Zagraj.

Japonia. Proszę, wszyscy robią ukton.

rozwijanie wrażliwości i kompetencji interkulturowych

1 Zaobserwuj i powtórz.

To są figury geometryczne.



koło



kwadrat



prostokąt



trójkąt

2 Zaobserwuj. Policz i powiedz.

WIERZCHOŁEK



KĄT



Ma boki.
Ma kąty.
Ma wierzchołki.



Ma boki.
Ma kąty.
Ma wierzchołki.



Ma boki.
Ma kąty.
Ma wierzchołki.

3 Zagraj.



nauka języka
potrzebnego
w szkole -
języka edukacji
szkolnej

Moja szkoła.

Zrób książkę o twojej szkole:

1. Napisz „Moja szkoła”.
2. Narysuj szkołę.
3. Wypisz ważne miejsca w szkole (stołówka, biblioteka...).
4. Napisz, jakie są te miejsca (Stołówka jest duża).
5. Napisz, co możecie robić w tych miejscach (W stołówce możemy jeść obiady).
6. Napisz, w jakie dni tygodnia chodzisz do szkoły (Chodzę do szkoły w...).
7. Ozdób książkę (przyklej, narysuj, podkreśl...).

projekty -
utrwalanie
i demonstrowanie
swojej wiedzy
i umiejętności
językowych



Czytam i piszę

1 Posłuchaj i powtórz.



mp3
34

2 Posłuchaj i przeczytaj.

1
sia sio siu sió sie si
aś óś us óś eś is yś

2
zia zio ziu zió zie zi

3
cia cio ciu ció cie ci
ać óć uć óć eć ić yć

4
dzia dzio dziu dzió dzie dzi

5
nia nio niu nió nie ni
ań óń uń óń eń iń yń

3 Przeczytaj.



Baśka i Maciek lubią
ciasto babci Zosi.



Dziadek Kaziu lubi
bawić się z Antosiem.



Ania lubi jeździć
na wycieczki do Gdyni
albo do Łodzi.

Pudełko na emocje

1 Posłuchaj i powtórz.



mp3
35

2 Posłuchaj i wskaż.

Jesteś w tym naprawdę dobry!

Wygram następnym razem!

Dziękuję!

Gratulacje!

Wygrałem!

3 Zagraj.



systematyczna
nauka czytania
i pisania

mówienie
o swoich
emocjach
i potrzebach

rozwijanie
kompetencji
społecznych

systematyczna nauka gramatyki powiązana komunikacją

Jak działa język?

1 Zaobserwuj i przeczytaj.

projektować
 ja projektuję
 ty projektujesz
 on/ona/ono projektuje
 my projektujemy
 wy projektujecie
 oni/one projektują

Co on projektuje?




1
budynek.

Co (ty) projektujesz?



4
pokój.

Co ona projektuje?



2
grę komputerową.

Co oni projektują?



3
dom.

2 Zaobserwuj i powiedz.

na półce

na szafie

na biurku

na łóżku

Gdzie jest Maki?

na dywanie

na fotelu

Gdzie jest Bobik?

w łóżku

w szafie

w biurku

3 Zagraj.



Słowa i słówka

JAK ZAPAMIĘTAĆ NOWE SŁOWA?

Wyobraź sobie nowe słowo. Zrób to ćwiczenie kilka razy.



w Puszczy Kampinoskiej

w Puszczy Białowieskiej

Gdzie mieszkają w Polsce?

w Bieszczadach

w Biebrzańskim Parku Narodowym

typy zwierząt

ZWIERZĘTA

domowe

kot
pies
chomik
rybka
papuga
królik
zółw

dzikie

łoś
żubr
orangutan
leniwiec
wąż

hodowlane

krowa
koza
koń
owca
świnia

JAK TO POWIEDZIEĆ?

Czy masz jakieś zwierzę domowe?
 Czym się interesujesz?
 Świetnie opiekujesz się swoim psem!

GRZECZNOŚĆ NA CO DZIEŃ

- Czy mogę pobawić się z twoim psem?
- Nie krzycz w lesie.

Co można robić ze zwierzętami?

opiekować się
bawić się
karmić
chodzić na spacer



mapy słownikowe

drzewka językowe porządkujące słownictwo

w każdym rozdziale sześć lekcji skoncentrowanych na rozwijaniu języka do codziennej komunikacji

nagrania audio w aplikacji PROLOG Augmented App i do pobrania


LEKCJA 3 *Moje obowiązki w domu* 6

mp3 47 **1** Posłuchaj i wskaż.   **PODZIAŁ OBOWIĄZKÓW**


1. Poniedziałek 	Wtorek 	Piątek 	Sobota 
2. Poniedziałek 	Wtorek 	Piątek 	Sobota 

2 Posłuchaj i powtórz.  

1  Wyrzucam śmieci. 2  Odkurzam. 3  Gotuję. 4  Robię pranie. 5  Zmywam naczynia.

3 Zagraj. 



W środę robię pranie.







LEKCJA 4 *Zakaz sprzątanía!* 6

mp3 48 **1** Posłuchaj i wskaż.  



2 Posłuchaj i powtórz.  

1  Zakaz sprzątanía!
2  Poukładaj rzeczy w szafie.
3  Tu nie wolno sprzątać!
4  Wyjdź z mojego pokoju!

3 Zagraj. 



rozumienie ze słuchu

mówienie

gry i zabawy językowe