


poziom A1

Berenika Wilczyńska



## Spis treści

O KSIĄŻCE .....	3
1 MIASTO .....	5
2 PRACA .....	11
3 EDUKACJA .....	16
4 CZAS WOLNY .....	21
5 PODRÓŻE .....	28
6 PRZYRODA I POGODA .....	35
7 ZDROWIE .....	40
ODPOWIEDZI DO ĆWICZEŃ .....	43

Wydanie 1

Copyright © by Berenika Wilczyńska, 2022

Copyright © by HelloPolish, 2022

[www.hellopolish.pl](http://www.hellopolish.pl)

Copyright photos & illustrations © stock.adobe.com, freepik.com

ISBN 978-83-953496-5-2

Wszystkie prawa zastrzeżone. Żadna część niniejszej książki nie może być kopiowana ani sprzedawana w jakiegokolwiek formie bez zgody właściciela praw autorskich.

All rights reserved. No part of this book may be reproduced or sold, in any form or by any means without permission of the copyright owner.



## O książce

**Polski – ćwiczenia ilustrowane (część II)** to e-book (PDF, format A4, 47 stron) do nauki języka polskiego jako obcego na poziomie A1 z ciekawymi ćwiczeniami z ilustracjami i zdjęciami. Publikacja jest podzielona na 7 rozdziałów tematycznych: Miasto, Praca, Edukacja, Czas wolny, Podróże, Przyroda i pogoda oraz Zdrowie. Dzięki atrakcyjnej szacie graficznej ćwiczenia ułatwią zapamiętywanie najważniejszych treści. Typy ćwiczeń to: uzupełnianie zdań lub dialogów poprawnymi formami, układanie zdań w kolejności, quizy, ćwiczenia typu prawda/fałsz, łączenie tekstów i zdjęć, ćwiczenia zachęcające do mówienia i wiele innych. Na końcu e-booka znajdują się odpowiedzi do ćwiczeń.

**Polski – ćwiczenia ilustrowane (część II)** to przydatna publikacja w bibliotece lektora języka polskiego jako obcego. Materiał można z powodzeniem wykorzystywać podczas lekcji online.

- **81** ćwiczeń z materiałem graficznym
- Poziom **A1**
- Odpowiedzi do ćwiczeń
- **Zagadnienia:** miejsca w mieście, usługi, sklepy, pytanie o drogę, zwiedzanie, komunikacja miejska, polskie miasta, zawody, miejsca pracy, szukanie pracy, szkoła, kursy, studia, plany zawodowe, nauka języków obcych, czas wolny, hobby, sport, podróże, atrakcje turystyczne, urlop, środki transportu, dworzec kolejowy, lotnisko, zwierzęta, rośliny, krajobraz, pogoda, części ciała, u lekarza, zdrowie

## O autorce

Berenika Wilczyńska jest autorką materiałów do nauki języka polskiego jako obcego. Współpracowała m.in. z Centrum Języka Polskiego i Kultury Polskiej dla Cudzoziemców POLONICUM Uniwersytetu Warszawskiego i Ambasadą Królestwa Hiszpanii w Polsce. Obecnie współpracuje z Uczelnią Łazarzkiego w Warszawie jako egzaminatorka podczas państwowych egzaminów certyfikatowych z języka polskiego jako obcego. Na co dzień redaguje i tłumaczy książki.



### About the book

**Polski – ćwiczenia ilustrowane (część II)** it's an ebook (PDF, A4 format, 47 pages) for learning Polish as a foreign language at A1 level. It contains a lot of interesting exercises that are accompanied by illustrations and photos. This ebook is divided into 7 chapters that cover the following topics: City, Work, Education, Free time, Travel, Nature & weather and Health. The exercises, thanks to their attractive graphic design, will help you to retain the most important information more effectively. The ebook contains the following types of exercises: filling in the gaps in the sentences or dialogues with correct forms, putting the sentences in the correct order, quiz games, true/false exercises, matching texts to pictures, exercises encouraging you to speak and so much more. At the end of the ebook you can find the answer key.

**Polski – ćwiczenia ilustrowane (część II)** is a publication that also could prove very useful for Polish as a Foreign Language teachers. The materials can be successfully used during online lessons.

- **81** exercises accompanied by illustrations and photos
- Level **A1**
- Answer key
- **Topics:** places in a city, services, asking for directions, sightseeing, city transport, Polish cities, professions, workplaces, looking for a job, school, courses, studies, career plans, foreign languages study, free time, hobby, sport, travelling, tourist attractions, holidays, means of transport, railway station, airport, animals, plants, landscape, weather, parts of the body, at the doctor's, health


### About the author

Berenika Wilczyńska is an author of Polish as a foreign language teaching materials. She has collaborated with institutions such as the Centre of Polish Language and Culture POLONICUM at the University of Warsaw and Embassy of Spain in Poland. Currently she collaborates with Lazarski University in Warsaw as an examiner for state certificate examinations in Polish as a foreign language. Her day job involves editing and translating books.

# CZAS WOLNY

11

Dopasuj słówka do ilustracji.



a) grać w siatkówkę

b) grać w golfa

c) grać w koszykówkę

d) ćwiczyć

e) jeździć na rolkach

f) grać w tenisa

g) jeździć na nartach

h) grać w piłkę nożną

i) pływać

j) jeździć na łyżwach

k) biegać

l) jeździć na rowerze

12

Powiedz, jaki sport oni uprawiają. Kiedy to robią?



1



- Honorata
- wtorek i czwartek



4



- Magda
- każdy weekend



2



- Kasia
- raz w tygodniu



5



- Mariusz
- zima



3



- Paweł
- codziennie po pracy



6



- Piotrek
- piątek po południu

# PODRÓŻE

9

Wiktor jest na urlopie na Korsyce. Co zrobił przed urlopem, co robi na nim, a co zrobi, kiedy wróci do domu?

a) Co Wiktor <b>zrobił</b> przed urlopem?	b) Co Wiktor <b>robi</b> na urlopie?	c) Co Wiktor <b>zrobi</b> po urlopie?
1. .... (kupić) bilet na samolot.	1. .... (robić) dużo zdjęć.	1. .... (spotkać się) ze znajomymi.
2. .... (zarezerwować) hotel.	2. .... (jeździć) po wyspie.	2. .... (powiedzieć) kolegom, co robił na urlopie.
3. .... (przeczytać) przewodnik.	3. .... (opalać się) na plaży.	3. .... (wrócić) do pracy.
4. .... (nauczyć się) kilku słówek po francusku.	4. .... (jeść) w restauracjach.	4. .... (przeczytać) maile.
5. .... (spakować się).	5. .... (pić) dobrą kawę.	5. .... (zadzwoić) do rodziców.

10

Czym oni jadą / lecą / płyną? Uzupełnij zdania.




1

Daniel jedzie na wycieczkę .....



5

Max leci ..... LOT-u do Warszawy.



2

Jurek płynie ..... na Krete.



6

Jedziemy ..... do Katowic.



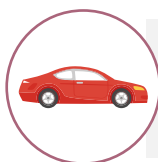
3

Stefano jedzie teraz na lotnisko .....



7

Magda jeździ po mieście .....



4

Mój tata jedzie jutro w góry .....



8

Jack jedzie ..... do swojej dziewczyny.

GRAMATYKA

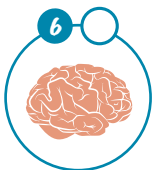
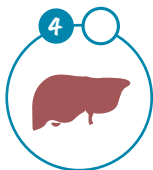
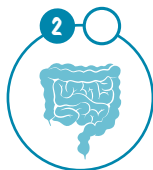
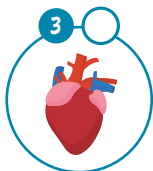
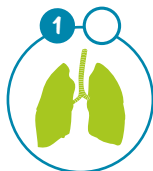
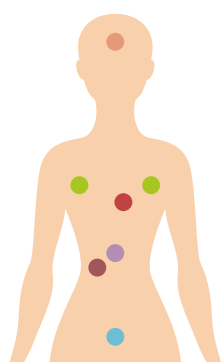
jechać, płynąć, lecieć + czym?  
(narzędnik)  
Ewa jedzie metrem.  
Piotr płynie żaglówką.

### Ciekawostka

Mówimy: lecę LOT-em, Ryanaiem, KLM-em, WizzAirem, Lufthansą (tak jak samolotem, czyli + narzędnik).

# ZDROWIE

**3** Dopasuj słówka do ilustracji.



a) serce

d) wątroba

b) żołądek

e) mózg

c) jelito

f) płuca

**4** Boli czy bolą? Uzupełnij zdania.

1..... mnie głowa.

5..... mnie nogi.

9..... cię gardło?

2..... mnie plecy.

6..... go brzuch.

10..... ją kolana.

3..... cię ręce?

7..... go uszy.

11..... mnie ząb.

4..... mnie oczy.

8..... ją nos.

12..... go palec.

**5** Do jakiego lekarza oni muszą iść? Uzupełnij zdania podanymi słowami w odpowiedniej formie.

okulista

kardiolog

pediatra

psychiatra

internista

dentysta

1

Od tygodnia boli mnie serce.  
Muszę iść do .....

2

Moją mamę boli oko.  
Musi iść do .....

3

Moja córka ma gorączkę.  
Musimy iść do .....

4

Chyba mam depresję.  
Muszę iść do .....

5

Marka boli ząb.  
Musi iść do .....

6

Masz katar i kaszel?  
Musisz iść do .....