

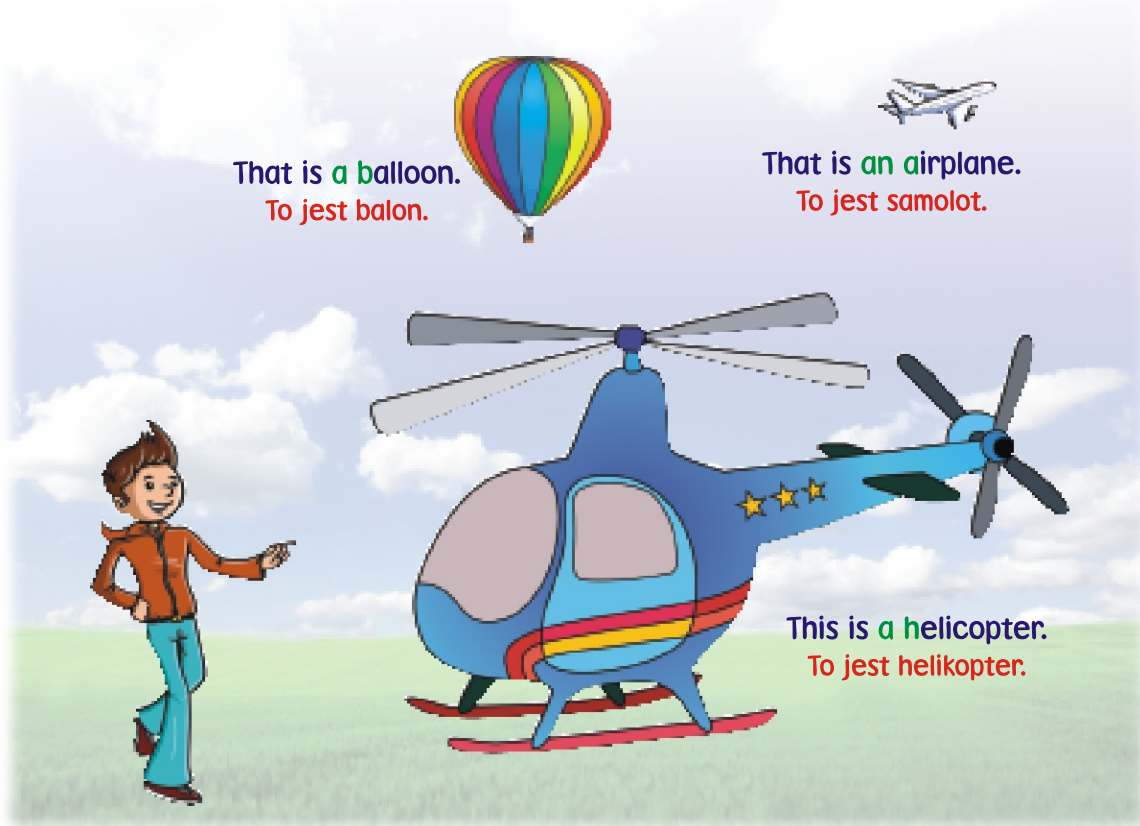
# SPIS TREŚCI

Lekcja		Strona
1	Hello! I am Tom. Powitanie. Przedstawianie się.	8
2	This is a book. Zaimek wskazujący 'this'. Przedimki 'a' i 'an'.	12
3	This is a dog and that is a cat. Zaimki wskazujące 'this' i 'that'.	16
4	Is this a motorbike? Tworzenie pytań do konstrukcji wskazującej.	20
5	This is not a fish. Tworzenie zaprzeczeń do konstrukcji wskazującej.	24
6	What is this? Tworzenie pytania o rzecz i osobę.	28
7	This boy is tall. Konstrukcja wskazująca. Przymiotniki.	32
8	Is that car economical? Konstrukcja wskazująca - pytanie i przeczenie.	36
9	We are brainy. Zaimki osobowe i odmiana czasownika 'be'.	40
10	Are you brothers? Pytania z czasownikiem 'be'. Krótkie odpowiedzi.	44
11	Joe is not a waiter. Zaprzeczenia z czasownikiem 'be'.	48
12	Josh is taller than his brother. Stopień wyższy przymiotnika.	52
13	Jupiter is the biggest planet. Stopień najwyższy przymiotnika.	56
14	The balloons are colourful. Liczba mnoga rzeczowników. Przedimek 'the'.	60
15	These are beautiful flowers. Zaimki wskazujące 'these' i 'those'.	64
16	These are their toys. Zaimki dzierżawcze. Forma dzierżawcza.	68
17	There are craters on the moon. Konstrukcja wskazująca 'there is/are'.	72
18	Is there milk in the jug? Konstrukcja wskazująca - pytanie i przeczenie.	76
19	Tom has got a turtle. Czasownik 'have got'. Określenia ilości.	80
20	Have you got any money? Czasownik 'have got' - pytanie i przeczenie.	84
	KLUCZ	89
	SŁOWNICZEK angielsko-polski	93

## 3

## This is a dog and that is a cat.

Zaimki wskazujące 'this' i 'that'.



That is a balloon.  
To jest balon.

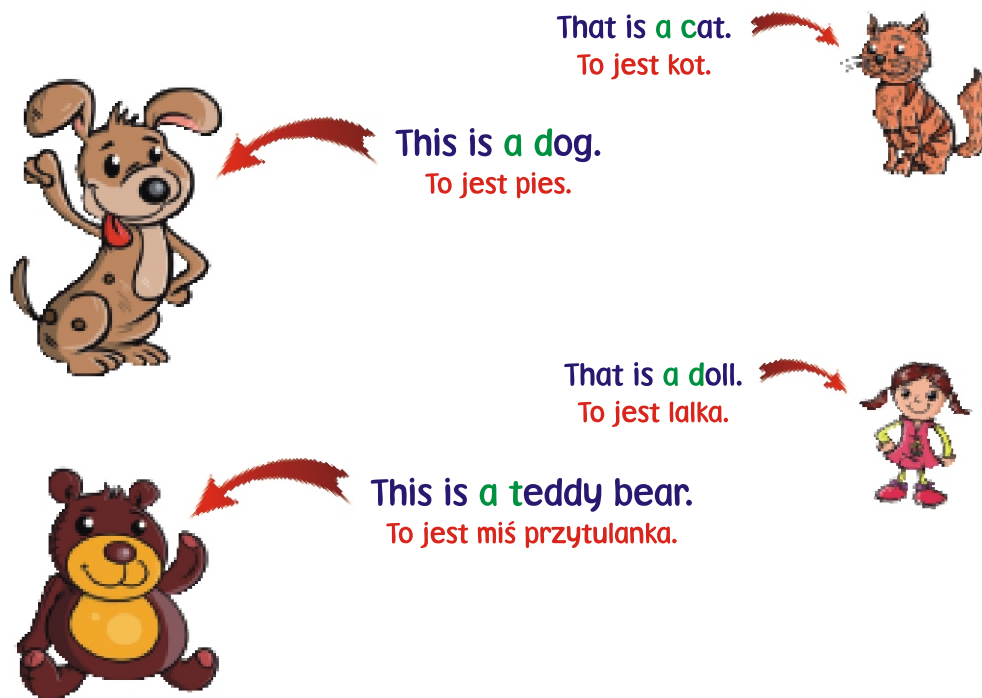
That is an airplane.  
To jest samolot.

This is a helicopter.  
To jest helikopter.

Tym razem chłopiec wskazuje na obiekty znajdujące się w różnej odległości od niego. Wskazując na helikopter, który jest blisko, używa zaimka 'this' - 'to'. Wskazując na balon oraz samolot, znajdujące się w dużo dalszej odległości od niego, używa zaimka 'that' - 'to, tamto'. Obydwa te zaimki wyrażają identyczne znaczenie. Różnica polega na odległości w jakiej wskazywane obiekty lub osoby znajdują się od osoby mówiącej. Przy użyciu zaimka 'this' wskazujemy na osobę lub rzecz znajdującą się bliżej. Stosując zaimek 'that' wskazujemy na osobę lub rzecz znajdującą się dalej.

Konstrukcja zdania z obydwojema zaimkami wskazującymi jest identyczna. W zdaniu twierdzącym zaimek, który pełni funkcję podmiotu zajmuje miejsce na początku. Po nim występuje czasownik 'be' - 'być' odmieniony w formie liczby pojedynczej. Po czasowniku miejsce zajmuje wskazywany rzeczownik wraz z przedimkiem.

'this' / 'that' + 'is' + przedimek + rzeczownik ?



W języku polskim rzadko używamy zaimka 'tamto' wskazując na osobę lub rzecz. Dlatego, interpretując zdania z angielskimi zaimkami 'this' oraz 'that' stosujemy wspólny odpowiednik 'to'. Pamiętaj, że zaimki 'this' oraz 'that' nie są używane do wskazywania na rzeczowniki w liczbie mnogiej.

## 7

## Ćwiczenia

1 Napisz zdania, stosując konstrukcję wskazującą z przymiotnikiem.



*schoolbag / heavy*

(1) *This schoolbag .....*



*motorboat / fast*

(2) *That .....*



*parrot / colorful*

(3) *This .....*



*melon / ripe*

(4) *This .....*



*girl / pretty*

(5) *That .....*

2 Połącz rzeczowniki z odpowiednimi przymiotnikami. Napisz zdania.

block



basket

glass



snake



ball

dangerous

empty

full

high

oval

That block .....

.....

.....

.....

.....

3 Przepisz zdania z ćwiczenia powyżej, stosując frazę złożoną z przymiotnika i rzeczownika.

That is ..... block.

..... basket.

.....

.....

.....

## 18

## Is there milk in the jug?

Pytanie i przeczenie do konstrukcji wskazującej z zaimkiem 'there'.



Formę pytającą do konstrukcji wskazującej z zaimkiem **'there'** tworzy się przy zastosowaniu inwersji - czasownik zajmuje miejsce na początku zdania, przed podmiotem **'there'**. W pytaniu określenie miejsca zawsze występuje na końcu zdania.

*Is there a sugarbowl on the table?    Are there clients in the bank?*

Odpowiadając twierdząco na tak zadane pytania można użyć pełnej lub krótkiej wypowiedzi. Odpowiedź krótka składa się ze słowa **'yes'**, podmiotu **'there'** oraz właściwej odmiany czasownika.

*'Is there a calculator on your desk?'                      'Are there sweets in the bag?'*  
*'Yes, there is a calculator on my desk.'*            *'Yes, there are sweets in the bag.'*  
 lub *'Yes, there is.'*    lub *'Yes, there are.'*

Zdanie przeczące tworzy się przez dodanie słowa 'not' do czasownika. Można stosować formy skrócone zaprzeczeń. W przeczeniu określenie miejsca może znajdować się na początku lub końcu zdania.

There is not milk in the jug.      There aren't toys in the box.

Odpowiadając na pytanie przeczeniem można użyć pełnej lub krótkiej wypowiedzi. Odpowiedź krótka składa się ze słowa 'no', podmiotu 'there' oraz właściwej odmiany czasownika w formie przeczącej. Można stosować formy skrócone zaprzeczenia.

'Is there a bookshop in your school?'      'Are there wolves in the zoo?'  
'No, there is not a bookshop in our school'      'No, there aren't wolves in the zoo.'  
lub 'No, there isn't.'      lub 'No, there are not.'

'Are there cookies in the jar?'



'No, there aren't.'

'Is there money in this wallet?'



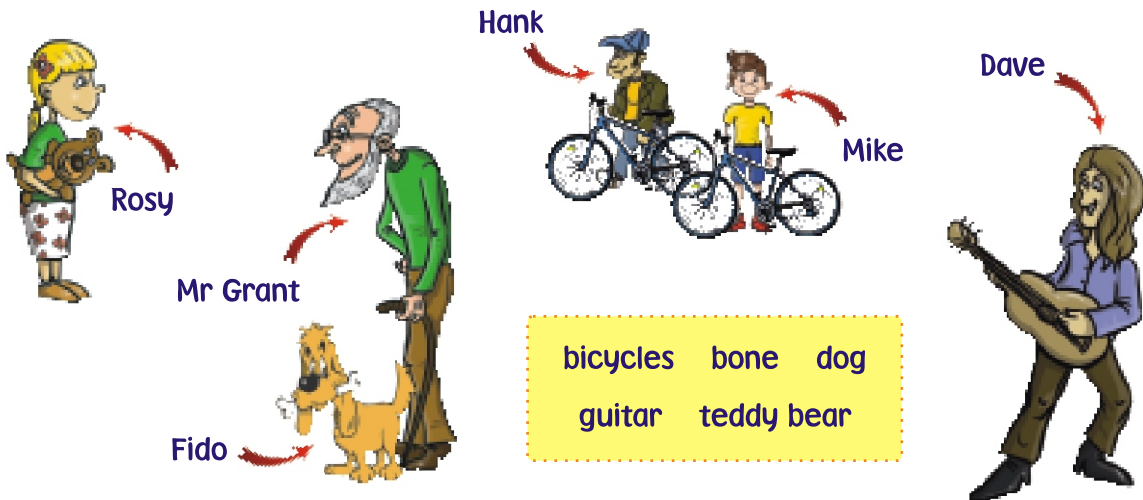
'No, there isn't.'

Warto zwrócić uwagę na rzeczowniki 'snow' oraz 'milk', które pojawiły się w przykładach. Należą one do grupy **niepoliczalnych**. Są to nazwy rzeczy, których nie można policzyć i które nie posiadają formy liczby mnogiej. Do grupy tej należą nazwy substancji, pożywienia, pojęć związanych z naturą i pogodą oraz pojęć abstrakcyjnych. Przed rzeczownikami niepoliczalnymi nie występują przedimki nieokreślone 'a' i 'an'. Do **niepoliczalnych** zaliczają się między innymi:

bread	flour	butter	coffee	tea	sugar	honey	oil	water	
chleb	mąka	masło	kawa	herbata	cukier	miód	oliwa	woda	
air	wind	rain	ice	frost	sand	dust	paper	money	hair
powietrze	wiatr	deszcz	lód	mróz	piasek	kurz	papier	pieniądz	włosy

# 19 Ćwiczenia

1 Stosując czasownik 'have got', napisz co posiadają poszczególne osoby.



Rosy .....

Mr Grant .....

Fido .....



Hank and Mike .....

Dave .....

2 Wpisz poprawną odmianę czasownika 'have got' oraz nazwy rzeczy przedstawionych na ilustracjach.



(1)

I ..... a  ..... and my  
friend ..... a 



My parents ..... two .....



and my brother ..... a .....



(2)



(3)

We ..... a .....



and our

neighbours ..... a .....



3 Wpisz poprawne określenia ilości.  
(Niektóre funkcjonują zamiennie.)

a few a little a lot of few little many much



(1)..... rolls



(3)..... birds




(2)..... honey



(4)..... rice



(5)..... crayons



(6)..... coins



(7)..... medicine



(8)..... money



(9)..... sugar



(10)..... seashells